



ТЕРРИТОРИАЛЬНЫЙ ОРГАН ФЕДЕРАЛЬНОЙ  
СЛУЖБЫ ГОСУДАРСТВЕННОЙ СТАТИСТИКИ  
ПО ЧЕЧЕНСКОЙ РЕСПУБЛИКЕ

# Численность и среднемесячная заработная плата работников организаций Чеченской Республики



январь - апрель 2023 года



ТЕРРИТОРИАЛЬНЫЙ ОРГАН ФЕДЕРАЛЬНОЙ  
СЛУЖБЫ ГОСУДАРСТВЕННОЙ СТАТИСТИКИ  
ПО ЧЕЧЕНСКОЙ РЕСПУБЛИКЕ

# Численность и среднемесячная зарплата работников организаций Чеченской Республики

январь-апрель 2023 года

- 01 Среднесписочная численность работников организаций (без внешних совместителей)
- 02 Структура численности работников организаций по видам экономической деятельности
- 03 Среднемесячная заработная плата работников организаций
- 04 Фонд начисленной заработной платы работников организаций по видам деятельности
- 05 Среднемесячная заработанная плата работников организаций без малого предпринимательства
- 06 Динамика среднемесячной заработной платы работников организаций
- 07 Динамика реальной начисленной заработной платы
- 08 Среднемесячная заработная плата по РФ и регионам СКФО

\* Ежемесячные данные оперативной статистики





# СРЕДНЕСПИСОЧНАЯ ЧИСЛЕННОСТЬ РАБОТНИКОВ ОРГАНИЗАЦИЙ (БЕЗ ВНЕШНИХ СОВМЕСТИТЕЛЕЙ)

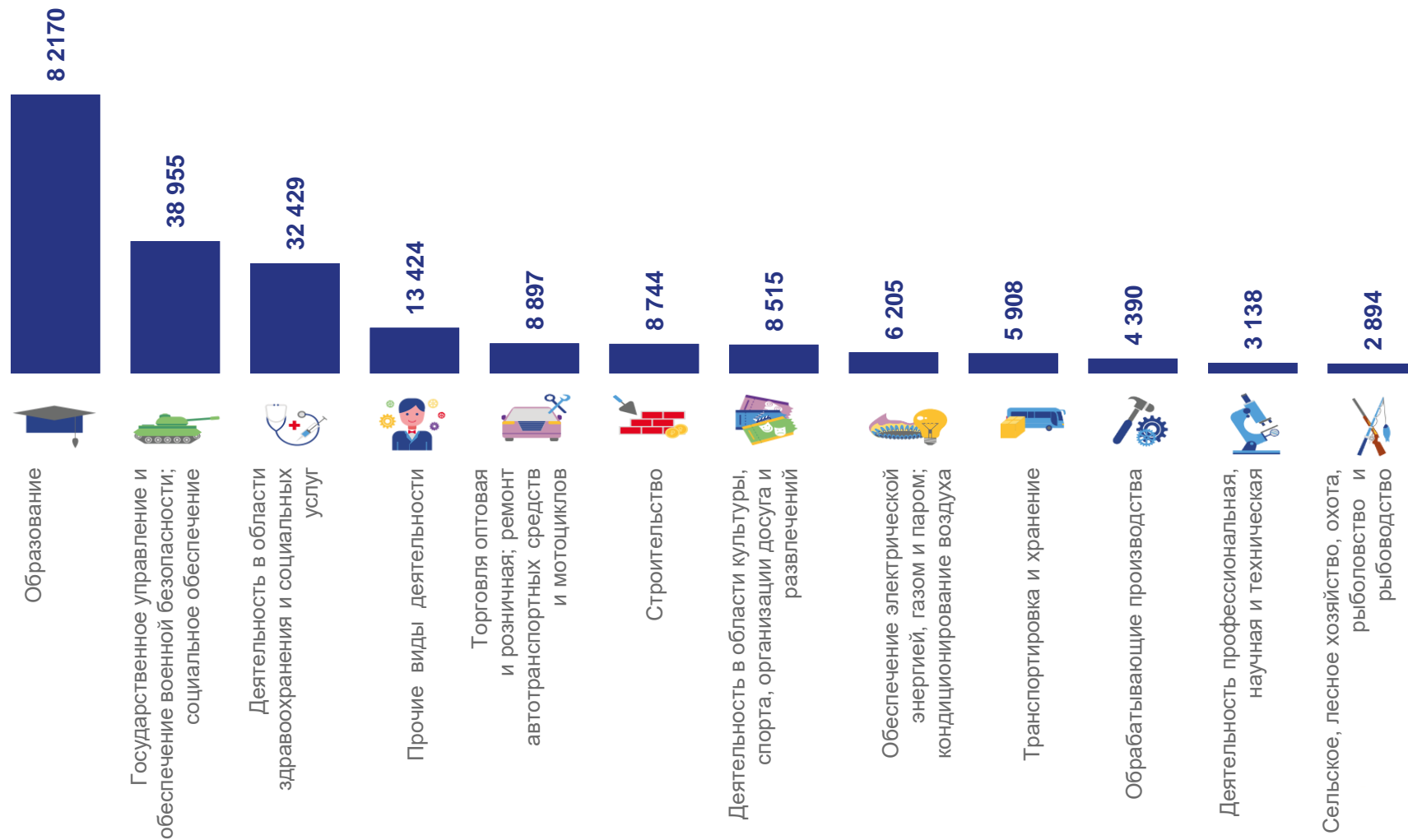
ЯНВАРЬ-АПРЕЛЬ 2023 ГОДА, ЧЕЛОВЕК

## 215 670

среднесписочная численность работников организаций - всего

## 102,9 %

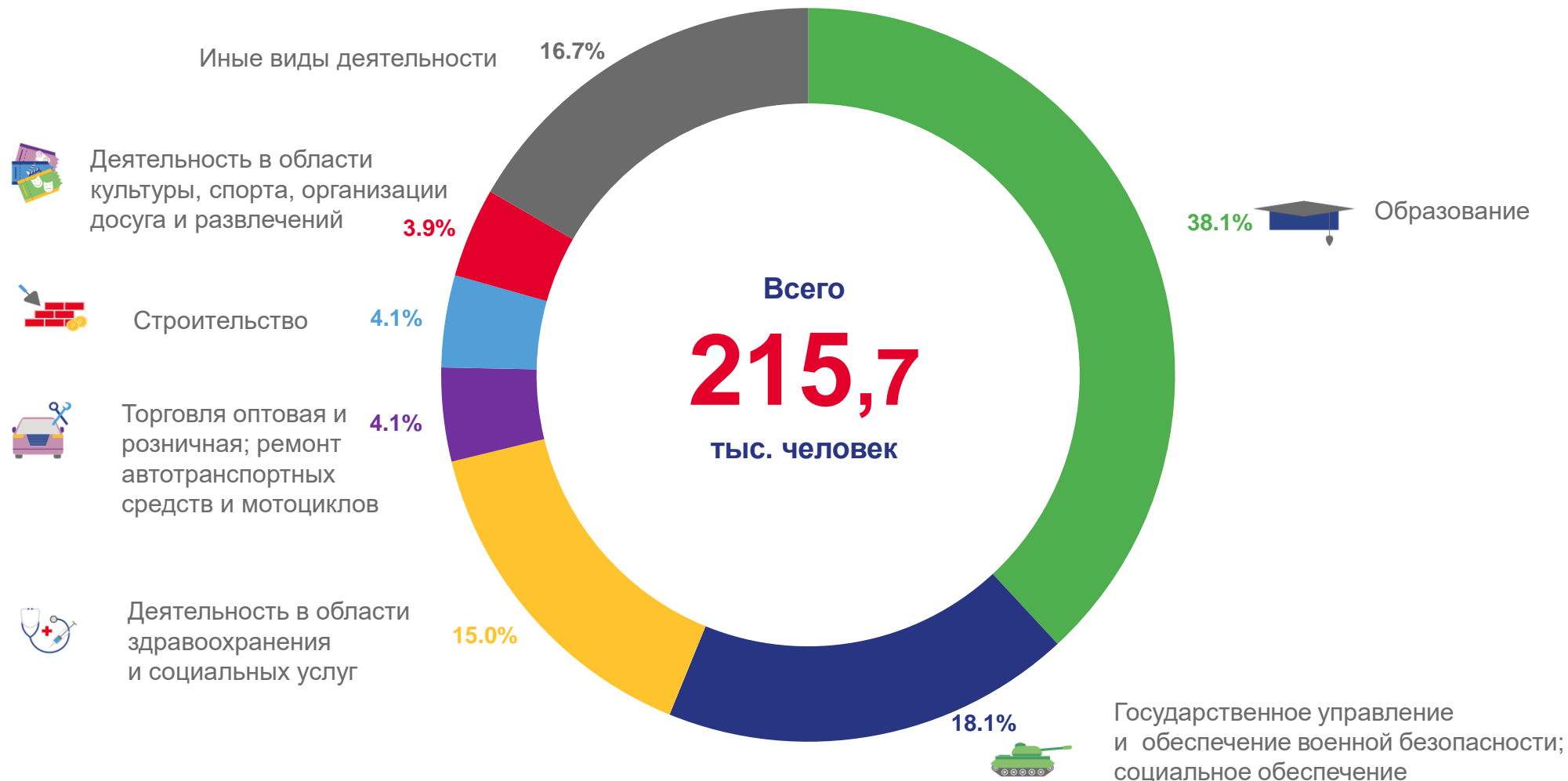
изменение к январю-апрелю 2022 года





# СТРУКТУРА ЧИСЛЕННОСТИ РАБОТНИКОВ ОРГАНИЗАЦИЙ ПО ВИДАМ ЭКОНОМИЧЕСКОЙ ДЕЯТЕЛЬНОСТИ

ЯНВАРЬ-АПРЕЛЬ 2023 ГОДА





# ИЗМЕНЕНИЕ СРЕДНЕСПИСОЧНОЙ ЧИСЛЕННОСТИ РАБОТНИКОВ ОРГАНИЗАЦИЙ ПО ВИДАМ ДЕЯТЕЛЬНОСТИ

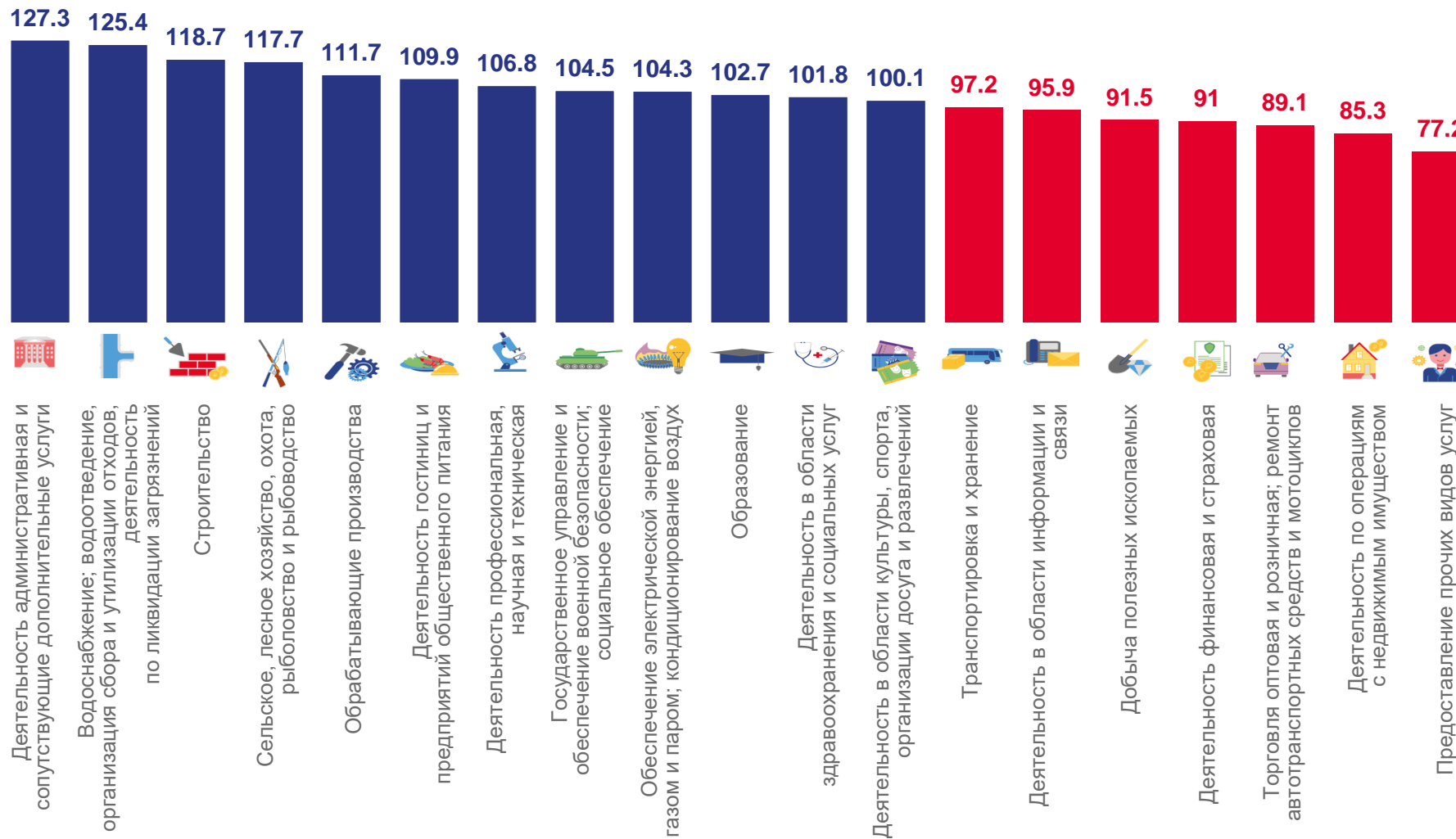
ЯНВАРЬ-АПРЕЛЬ 2023 ГОДА, %

**99,8 %**

к предыдущему месяцу

**102,2 %**

к соответствующему месяцу  
предыдущего года



# СРЕДНЕМЕСЯЧНАЯ ЗАРАБОТНАЯ ПЛАТА РАБОТНИКОВ ОРГАНИЗАЦИЙ

ЯНВАРЬ-АПРЕЛЬ 2023 ГОДА, РУБЛЕЙ

35 459

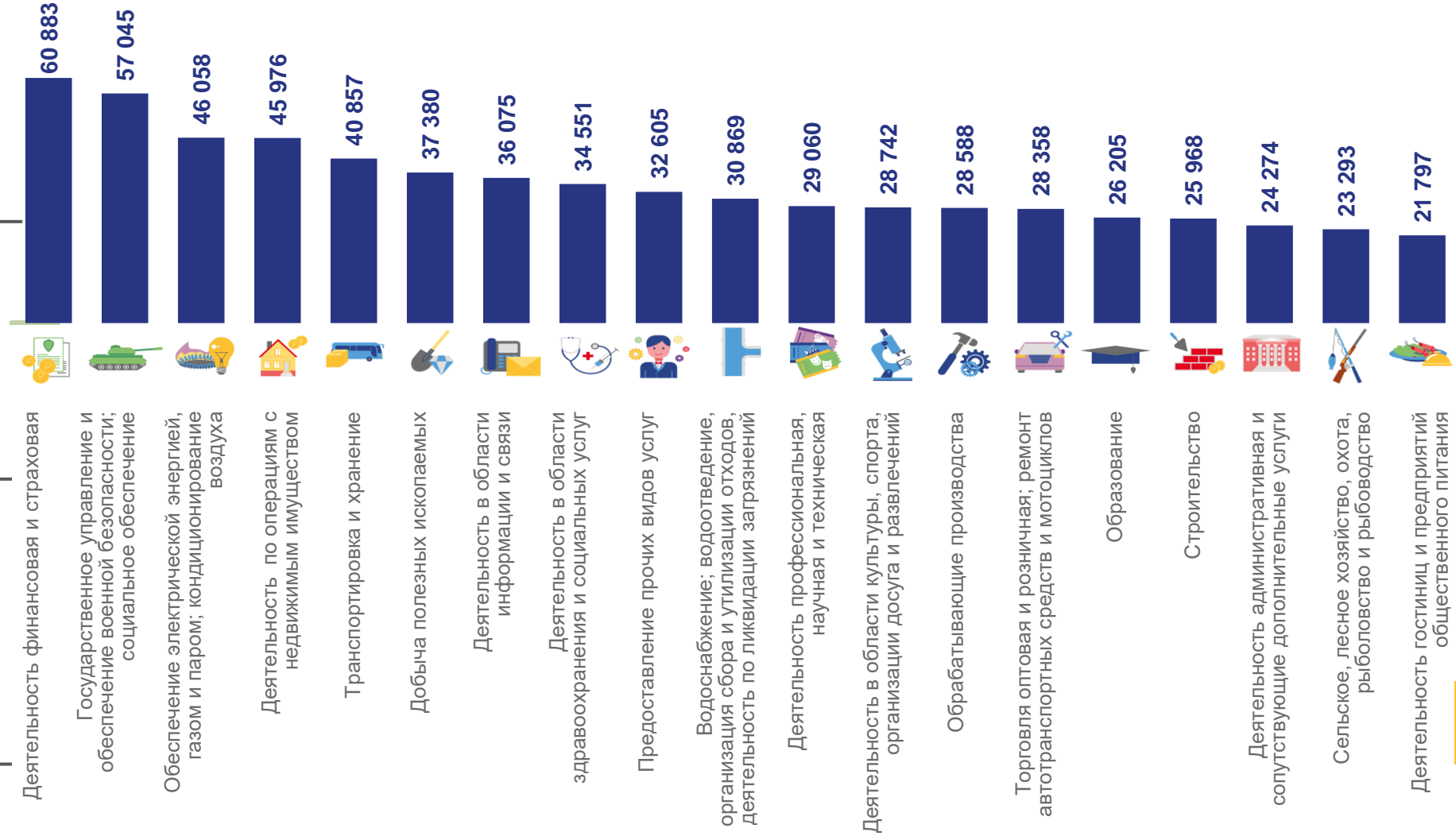
среднемесячная начисленная заработная плата по республике

111,4 %

изменение к январю-апрелю 2022 года

103,4 %

реальная заработная плата к январю-апрелю 2022 года





# ФОНД НАЧИСЛЕННОЙ ЗАРАБОТНОЙ ПЛАТЫ РАБОТНИКОВ ОРГАНИЗАЦИЙ ПО ВИДАМ ДЕЯТЕЛЬНОСТИ

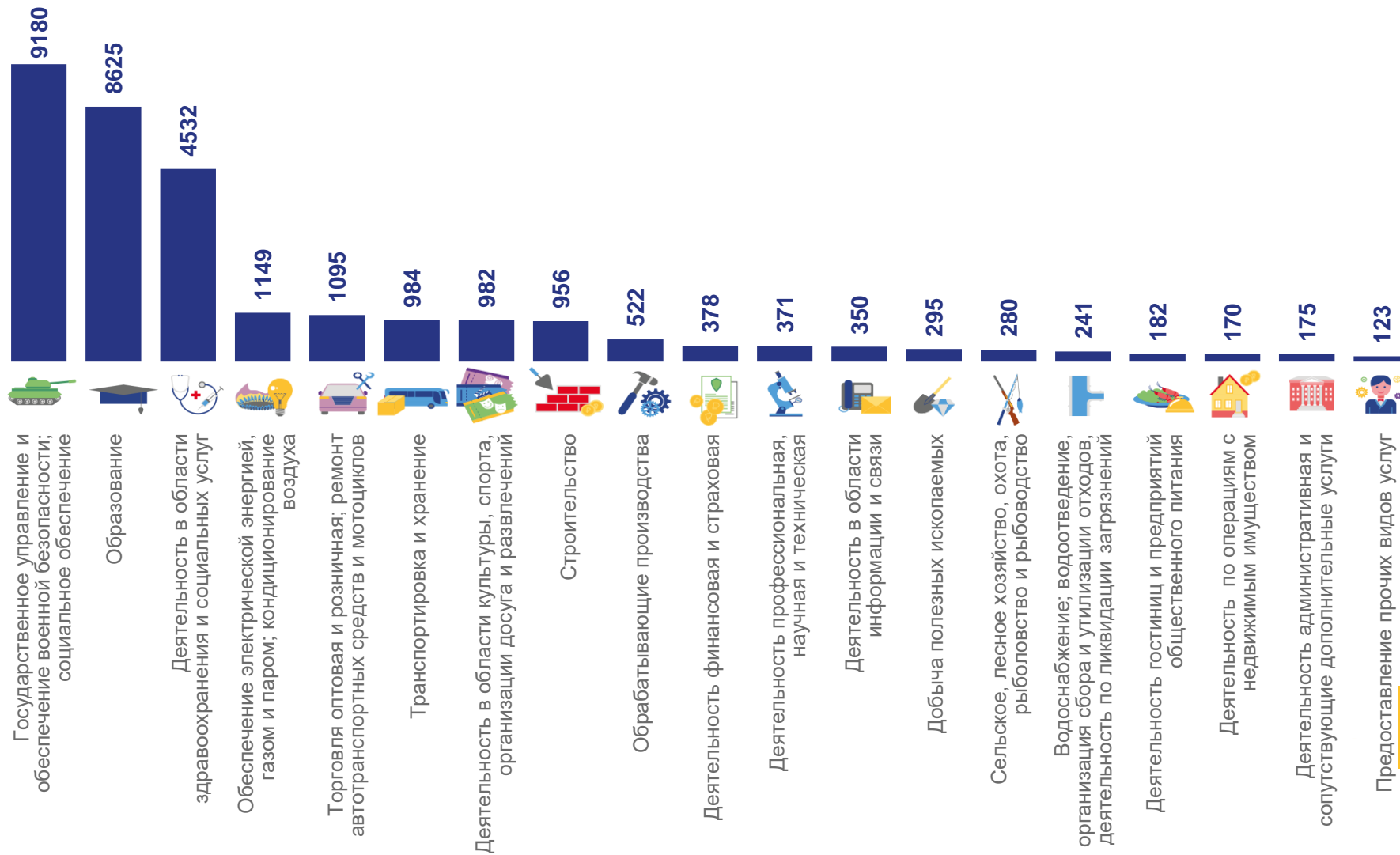
ЯНВАРЬ-АПРЕЛЬ 2023 ГОДА, МЛН РУБЛЕЙ

## 30 590

фонд начисленной заработной платы по республике

## 114,6 %

изменение к январю-апрелю 2022 года





# ИЗМЕНЕНИЕ ФОНДА НАЧИСЛЕННОЙ ЗАРАБОТНОЙ ПЛАТЫ РАБОТНИКОВ ОРГАНИЗАЦИЙ

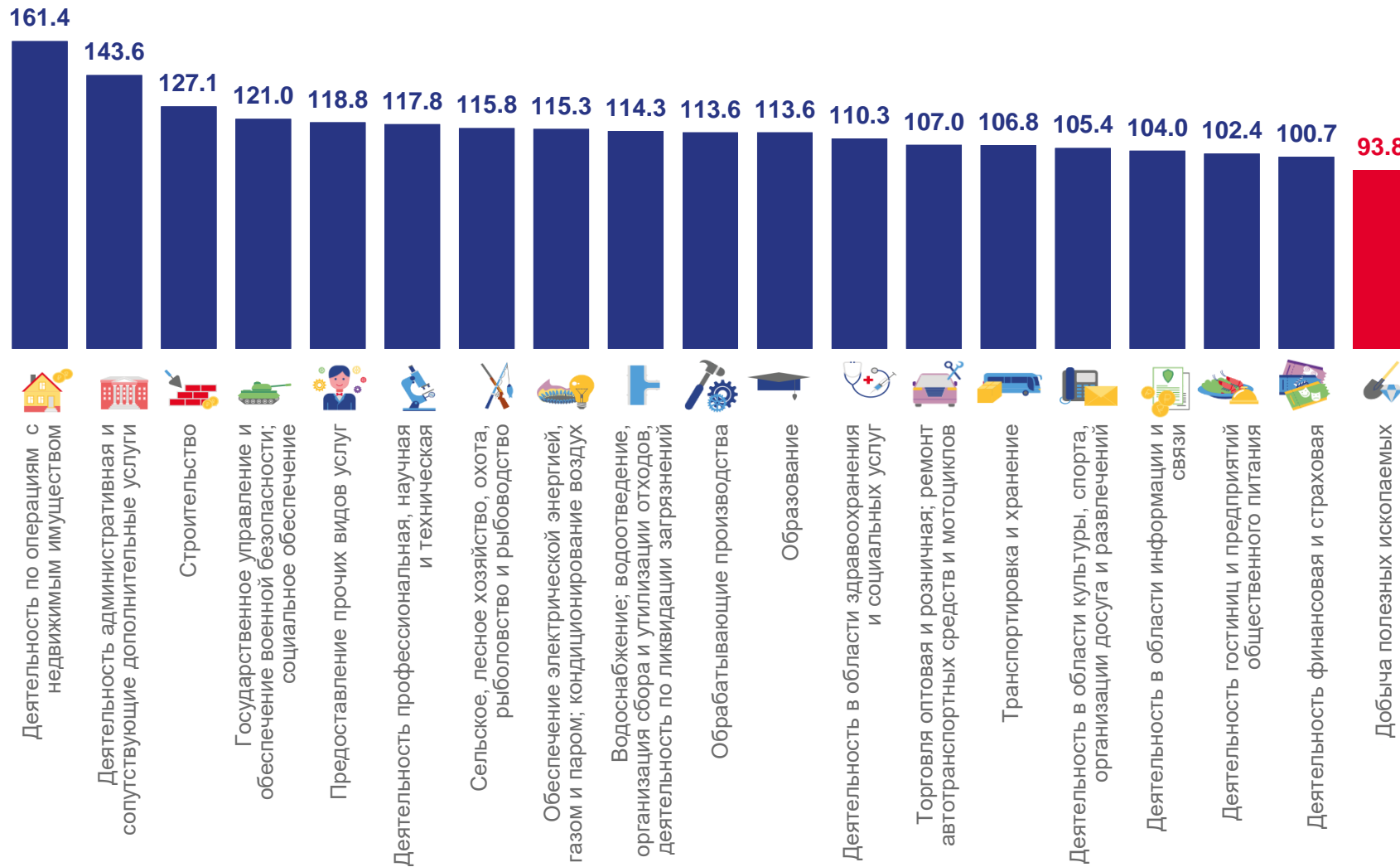
ЯНВАРЬ-АПРЕЛЬ 2022 ГОДА, %

**97,1 %**

к предыдущему месяцу

**111,7 %**

к соответствующему месяцу  
предыдущего года







# СРЕДНЕМЕСЯЧНАЯ ЗАРАБОТНАЯ ПЛАТА РАБОТНИКОВ ОРГАНИЗАЦИЙ БЕЗ МАЛЫХ ПРЕДПРИЯТИЙ

ЯНВАРЬ-АПРЕЛЬ 2023 ГОДА, РУБЛЕЙ

**36 860**

среднемесячная начисленная заработная плата

**111,5%**

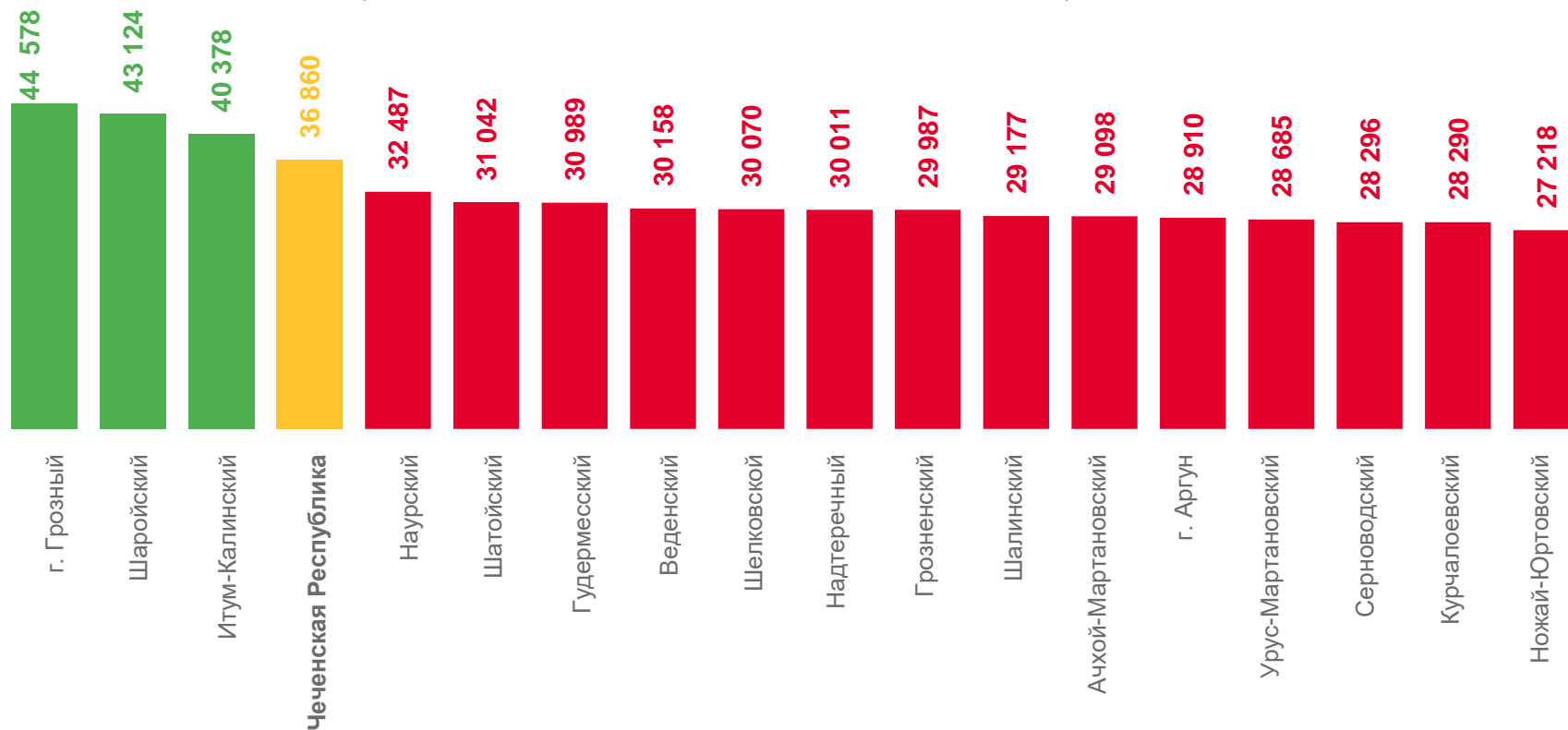
изменение к январю-апрелю 2022 года

**3**

муниципальных района  
заработная плата **больше**, чем в среднем по региону

**14**

муниципальных районов  
заработная плата **меньше**, чем в среднем по региону





# ДИНАМИКА СРЕДНЕМЕСЯЧНОЙ ЗАРАБОТНОЙ ПЛАТЫ РАБОТНИКОВ ОРГАНИЗАЦИЙ

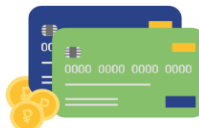
в расчете на одного работника, рублей

в % к соответствующему месяцу предыдущего года



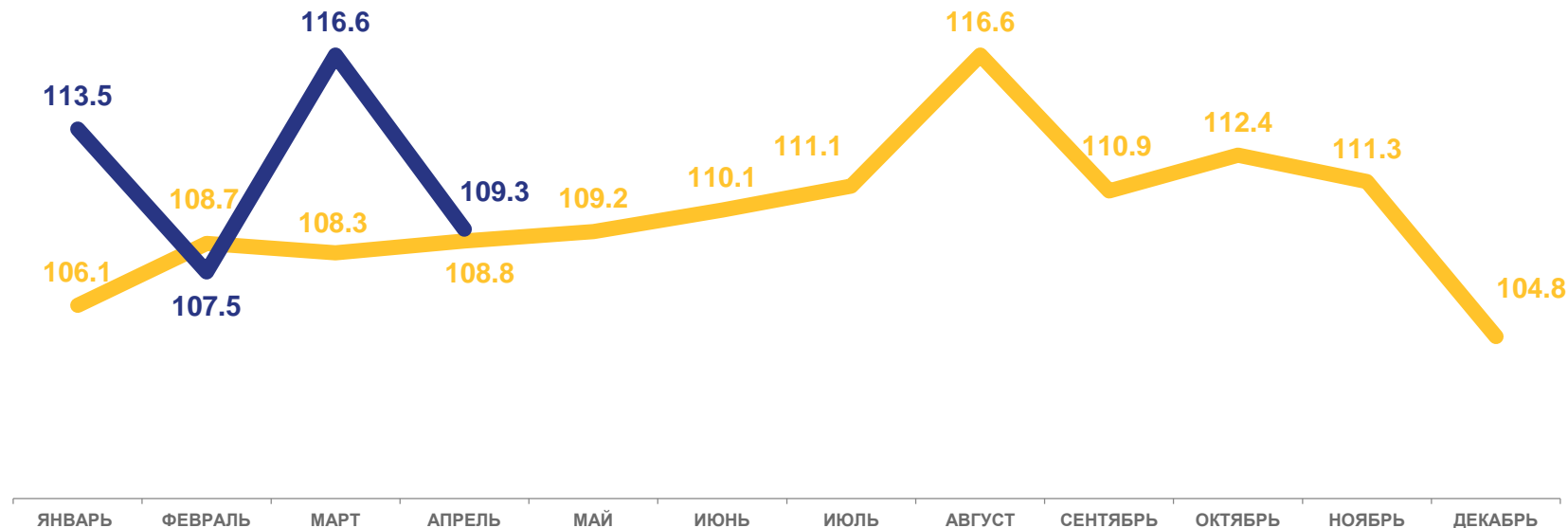
**36 199**

апрель 2023 г.



**35 459**

январь-апрель 2023 г.



2022

2023

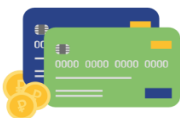




# ДИНАМИКА РЕАЛЬНОЙ НАЧИСЛЕННОЙ ЗАРАБОТНОЙ ПЛАТЫ

В % К СООТВЕТСТВУЮЩЕМУ МЕСЯЦУ ПРЕДЫДУЩЕГО ГОДА

Реальная заработная плата  
(с учетом индекса  
потребительских цен)

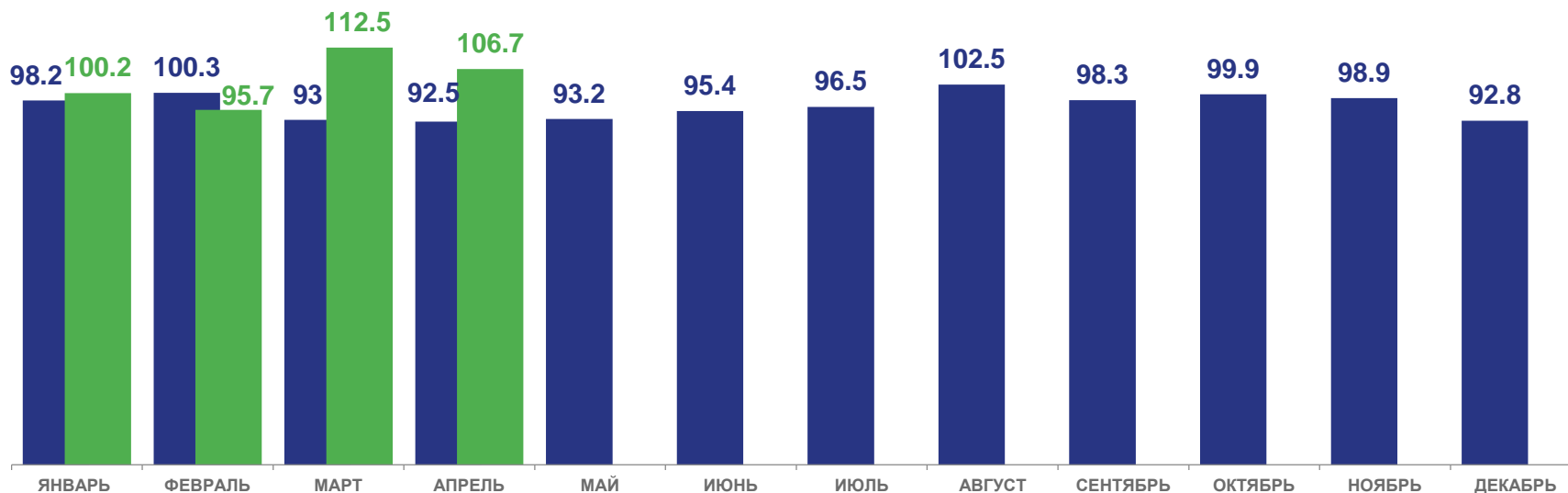


**103,4%**

к январю-апрелю 2022 года

**106,7%**

к апрелю 2022 года



■ 2022 ■ 2023





# СРЕДНЕМЕСЯЧНАЯ ЗАРАБОТНАЯ ПЛАТА РАБОТНИКОВ ОРГАНИЗАЦИЙ ПО РФ И РЕГИОНАМ СКФО

ЯНВАРЬ-АПРЕЛЬ 2023 ГОДА, РУБЛЕЙ

ПО РОССИЙСКОЙ ФЕДЕРАЦИИ

**67 939**

ПО СКФО

**38 666**

**35 459**

среднемесячная заработная плата одного работника по Чеченской Республике



**▲ 111,4%**

к январю -апрелю 2022 г.

**▲ 103,4%**

реальная заработная плата к январю-апрелю 2022 г.



|                                   |   |         |
|-----------------------------------|---|---------|
| Ставропольский край               |    | 42569.5 |
| Республика Северная Осетия-Алания |    | 38005.0 |
| Карачаево-Черкесская Республика   |    | 37027.4 |
| Кабардино-Балкарская Республика   |    | 36588.1 |
| Республика Дагестан               |  | 36061.4 |
| Чеченская Республика              |  | 35459.3 |
| Республика Ингушетия              |  | 34289.6 |

